



مصادر
Masader



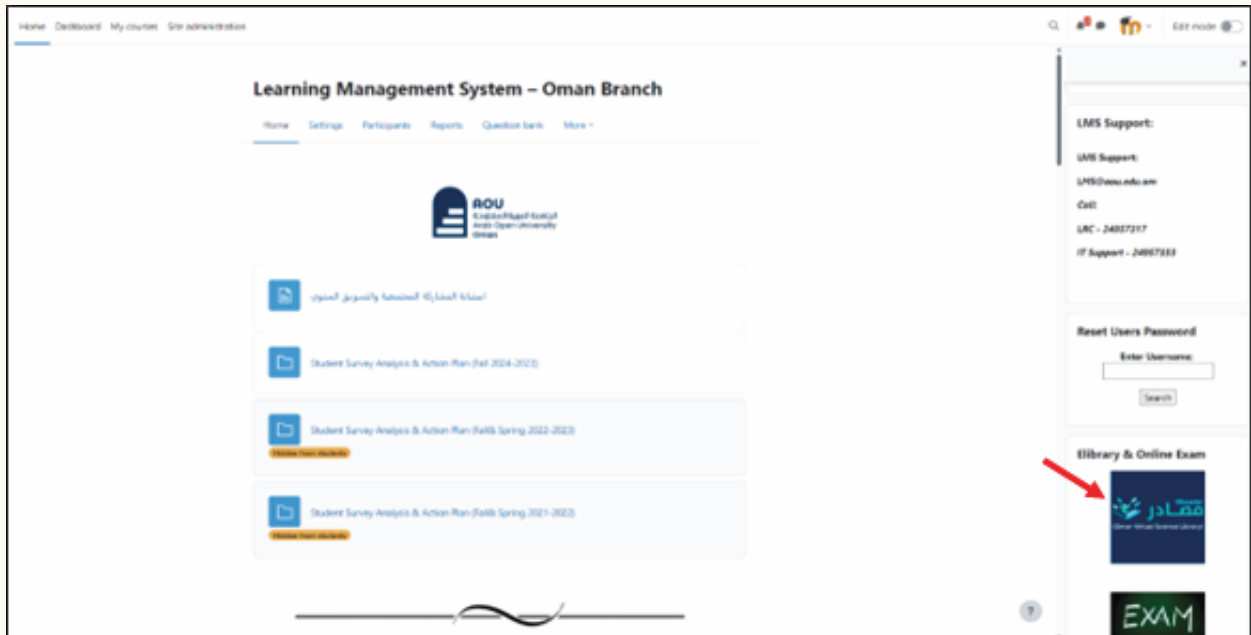
AOU
الجامعة العربية المفتوحة
Arab Open University
عمان

خطوات الدخول للمكتبة الإلكترونية (مصادر)

1) الدخول للموقع الإلكتروني للجامعة، ثم الضغط على رابط المكتبة، ثم اختيار (مصادر)



أو بإمكانكم الدخول عن طريق نظام التعلم الإلكتروني LMS وبعد تسجيل الدخول الضغط على مصادر كما بالصورة الموضحة أدناه:





مصادر
Masader

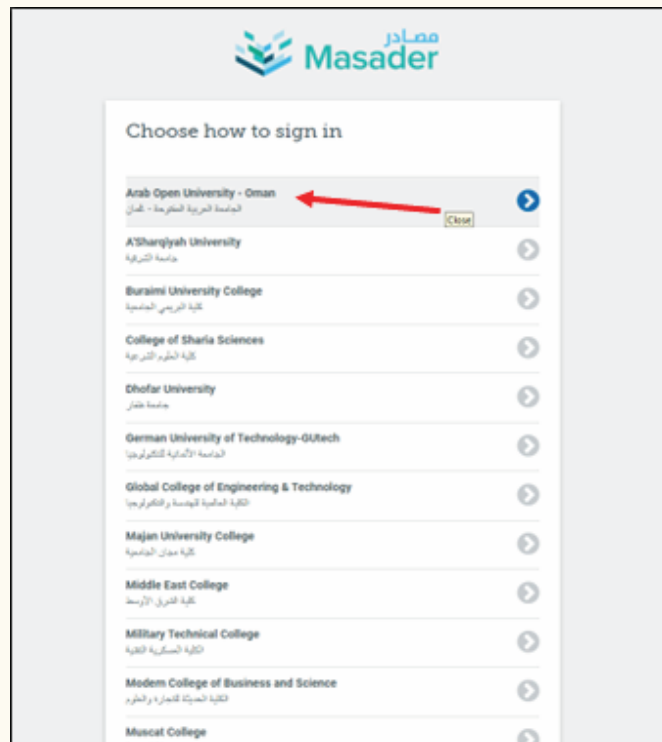


AOU
الجامعة العربية المفتوحة
Arab Open University
عمان

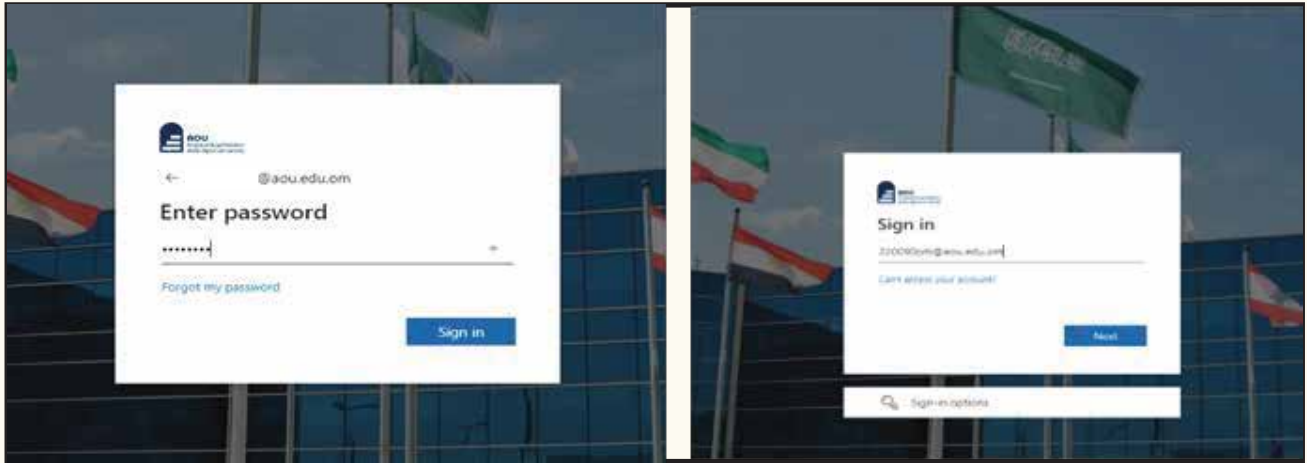
(2) تسجيل الدخول للمكتبة ثم اختيار (User login)



(3) اختيار الجامعة/ المؤسسة التي تنتمي إليها
(الجامعة العربية المفتوحة - عمان)



4) تسجيل حساب الدخول (الإيميل الجامعي/ الرقم السري)



5) التصفح والبحث في قواعد البيانات التي تم الاشتراك فيها أو في مصادر الوصول الحر :

